


MOYENNES HORAIRES

Code	Libellé	Long	Moy	Temps	Vainqueur
1	Terroir & Falaises	13,800	118,7	6:58.5	HAUTOT Raynald
2	Les Grandes Ventes	7,600	99,1	4:36.1	HAUTOT Raynald
3	Les Jacquemarts	21,800	108,2	12:05.2	HAUTOT Raynald
4	Bacqueville en Caux	13,800	103,2	8:01.6	HAUTOT Raynald
5	Terroir de Caux	15,000	112,3	8:00.9	HAUTOT Raynald
6	Les Jacquemarts	21,800	110,6	11:49.4	HAUTOT Raynald
7	Bacqueville en Caux	13,800	103,7	7:59.2	CHOQUET Arnaud
8	Terroir de Caux	15,000	112,6	7:59.6	HAUTOT Raynald
9	Les Jacquemarts	21,800	109,4	11:57.4	CHOQUET Arnaud










STATISTIQUES GROUPES ET CLASSES

Code	Libellé	Engagés	Partants	Etape 1	Etape 2
Groupe 2	Groupe 2: Tourisme de Compétition	3	3	3	3
C4	1976-1981: Jusqu'à 1600 cm3	1	1	1	1
C5	1976-1981: Jusqu'à 2000 cm3	2	2	2	2
Groupe 4/5	Groupe 4/5: GTS-GTP-HST-TSRC	7	7	7	4
B4	1970-1975: Jusqu'à 1600 cm3	1	1	1	
B5	1970-1975: Jusqu'à 2000 cm3	2	2	2	2
C5	1976-1981: Jusqu'à 2000 cm3	3	3	3	2
C8	1976-1981: Au-dessus de 2500 cm3	1	1	1	
Groupe NJ	Groupe N VHC J : J1 + J2	1	1	1	0
E5	1986-1990: Jusqu'à 2000 cm3	1	1	1	
Groupe AJ	Groupe A VHC J : J1 + J2	9	9	9	4
D5	1982-1985: Jusqu'à 2000 cm3	1	1	1	1
E4	1986-1990: Jusqu'à 1600 cm3	1	1	1	
E5	1986-1990: Jusqu'à 2000 cm3	2	2	2	
E7	1986-1990: Jusqu'à 2500 cm3	2	2	2	1
E8	1986-1990: Au-dessus de 2500 cm3	3	3	3	2
Groupe CLA	Groupe Classic	5	5	5	3
	Toutes classes	5	5	5	3
		25	25	25	14

STATISTIQUES NATIONALITES PILOTES

Code	Nationalité	Drapeau	Engagés		Partants		Abandons		Etape 1		Etape 2	
FRA	France		100,0	25	100,0%	25	100,0	11	100,0	25	100,0	14
				25		25		11		25		14

STATISTIQUES MARQUES DE VEHICULES

Code	Marque	Logo	Engagés	Partants	Abandons	Etape 1	Etape 2
FO	Ford		24,0% 6	24,0% 6	9,1% 1	24,0% 6	35,7% 5
RE	Renault		16,0% 4	16,0% 4	18,2% 2	16,0% 4	14,3% 2
AL	Alpine		12,0% 3	12,0% 3	9,1% 1	12,0% 3	14,3% 2
BM	BMW		12,0% 3	12,0% 3	9,1% 1	12,0% 3	14,3% 2
VW	Volkswagen		12,0% 3	12,0% 3	18,2% 2	12,0% 3	7,1% 1
PO	Porsche		8,0% 2	8,0% 2	9,1% 1	8,0% 2	7,1% 1
HO	Honda		4,0% 1	4,0% 1	9,1% 1	4,0% 1	
LA	Lancia		4,0% 1	4,0% 1	9,1% 1	4,0% 1	
OP	Opel		4,0% 1	4,0% 1		4,0% 1	7,1% 1
TO	Toyota		4,0% 1	4,0% 1	9,1% 1	4,0% 1	
			25	25	11	25	14

TOP TEN (Pilotes les plus réguliers)

N°	Pilote	1er	2e	3e	4e	5e	6e	7e	8e	9e	10e	C*	D*
200	HAUTOT Raynald	7	1	1								9	9
204	CHOQUET Arnaud	2	1	5		1						9	9
219	MELLORS Ben		3	1	4							8	8
203	METIVIER Bertrand		2	2	2					2		8	9
205	ROUSSEL Yannick		2									2	2
207	CHAMBON Frédéric				3	4	1	1				9	9
214	DE ROECK Jean-Louis					4	3	1	1			9	9
206	CHANDELIER Bruno						2	4	1			7	9
201	MAHE David						2		1	1		4	4
202	GUILLEMIN François						1	2	1	2	2	8	9
208	SIMEON Stéphane							1	3	1		5	9
211	PIT Stéphane								1	1	2	4	9
218	JAILLET Clément								1		2	3	9
213	DEFFONTAINE Thierry									1	3	4	9
209	PADE Jean-Daniel									1		1	7

* C = nombre de classements parmi les 10 premiers D = nombre d'épreuves spéciales disputées

EVOLUTION DU CLASSEMENT GENERAL

N°	Pilote	Grp	ES1	ES2	Etape 1	ES3	ES4	ES5	ES6	ES7	ES8	ES9	Etape 2
200	HAUTOT Raynald	AJ	1	1	1r en 11:34.6	1	1	1	1	1	1	1	1r en 01:20:00.5
204	CHOQUET Arnaud	4/5	3	3	3e à 0:20.5	3	3	3	3	3	2	2	2e à 1:13.0
207	CHAMBON Frédéric	CLA	5	8	8e à 1:05.5	7	5	5	5	5	4	3	3e à 4:28.1
214	DE ROECK Jean-Louis	AJ	7	6	6e à 0:46.8	5	4	4	4	4	5	4	4e à 4:47.9
203	METIVIER Bertrand	4/5	9	7	7e à 0:47.4	4	16	14	9	8	6	5	5e à 5:47.4
202	GUILLEMIN François	2	10	10	10e à 1:09.7	9	8	7	7	7	7	6	6e à 7:07.3
208	SIMEON Stéphane	AJ	13	13	13e à 1:18.8	10	9	8	8	9	8	7	7e à 7:40.9
213	DEFFONTAINE Thierry	CLA	15	15	15e à 1:26.3	11	10	9	10	10	9	8	8e à 8:40.8
218	JAILLET Clément	CLA	16	17	17e à 1:31.8	12	11	10	11	11	10	9	9e à 8:56.9
215	LEMOINE Marc	4/5	19	18	18e à 1:50.7	17	15	12	13	13	11	10	10e à 10:02.9
206	CHANDELIER Bruno	2	8	9	9e à 1:05.9	8	7	6	6	6	15	11	11e à 14:39.1
219	MELLORS Ben	4/5	4	4	4e à 0:25.0	2	2	2	2	2	3		
209	PADE Jean-Daniel	NJ	14	14	14e à 1:19.2	13	12	11	12	12			
201	MAHE David	AJ	6	5	5e à 0:34.9	6	6						
205	ROUSSEL Yannick	CLA	2	2	2e à 0:18.1								

LEADERS SUCCESSIFS

Classement général	
Leader	ES1 à ES9: HAUTOT Raynald (n°200)
Meilleur temps	HAUTOT Raynald, 7 CHOQUET Arnaud, 2
Groupe 2	
Leader	ES1 à ES7: CHANDELIER Bruno (n°206) ES8 à ES9: GUILLEMIN François (n°202)
Meilleur temps	CHANDELIER Bruno, 6 GUILLEMIN François, 3
Groupe 4/5	
Leader	ES1 à ES2: CHOQUET Arnaud (n°204) ES3 à ES7: MELLORS Ben (n°219) ES8 à ES9: CHOQUET Arnaud (n°204)
Meilleur temps	CHOQUET Arnaud, 4 MELLORS Ben, 3 METIVIER Bertrand, 2
Groupe NJ	
Leader	ES1 à ES7: PADE Jean-Daniel (n°209)
Meilleur temps	PADE Jean-Daniel, 7
Groupe AJ	
Leader	ES1 à ES9: HAUTOT Raynald (n°200)
Meilleur temps	HAUTOT Raynald, 9
Groupe CLA	
Leader	ES1 à ES2: ROUSSEL Yannick (n°205) ES3 à ES9: CHAMBON Frédéric (n°207)
Meilleur temps	CHAMBON Frédéric, 7 ROUSSEL Yannick, 2
Classe 2 C4	
Leader	ES1 à ES9: CHERFILS Charles (n°223)
Meilleur temps	CHERFILS Charles, 9
Classe 2 C5	
Leader	ES1 à ES7: CHANDELIER Bruno (n°206) ES8 à ES9: GUILLEMIN François (n°202)
Meilleur temps	CHANDELIER Bruno, 6 GUILLEMIN François, 3
Classe 4/5 B4	
Leader	ES1 à ES4: DANCZAK Wilhem (n°217)
Meilleur temps	DANCZAK Wilhem, 4

LEADERS SUCCESSIFS

Classe 4/5 B5	
Leader	ES1 à ES9: LEMOINE Marc (n°215)
Meilleur temps	LEMOINE Marc, 9
Classe 4/5 C5	
Leader	ES1 à ES2: CHOQUET Arnaud (n°204) ES3 à ES7: MELLORS Ben (n°219) ES8 à ES9: CHOQUET Arnaud (n°204)
Meilleur temps	CHOQUET Arnaud, 4 MELLORS Ben, 3 METIVIER Bertrand, 2
Classe 4/5 C8	
Leader	ES1 à ES3: TOLMAIS Dominique (n°221)
Meilleur temps	TOLMAIS Dominique, 3
Classe NJ E5	
Leader	ES1 à ES7: PADE Jean-Daniel (n°209)
Meilleur temps	PADE Jean-Daniel, 7
Classe AJ D5	
Leader	ES1 à ES9: SIMEON Stéphane (n°208)
Meilleur temps	SIMEON Stéphane, 9
Classe AJ E4	
Leader	ES1 à ES7: LAINE Eric (n°220)
Meilleur temps	LAINE Eric, 7
Classe AJ E5	
Leader	ES1 à ES5: SAVART Stéphane (n°210) ES6 à ES8: VASSET Dominique (n°222)
Meilleur temps	SAVART Stéphane, 4 VASSET Dominique, 4
Classe AJ E7	
Leader	ES1 à ES2: MAHE David (n°201) ES3 à ES9: DE ROECK Jean-Louis (n°214)
Meilleur temps	DE ROECK Jean-Louis, 7 MAHE David, 2
Classe AJ E8	
Leader	ES1 à ES9: HAUTOT Raynald (n°200)
Meilleur temps	HAUTOT Raynald, 9
Classe CLA 0	
Leader	ES1 à ES2: ROUSSEL Yannick (n°205)



19^{ème} Rallye de Dieppe - Normandie VHC

Coupe de France des Rallyes VHC Coeff. 2



Date: 11/05/2024

Heure: 18:34:11

Page: 9 / 10

LEADERS SUCCESSIFS

ES3 à ES9: CHAMBON Frédéric (n°207)

Meilleur temps

CHAMBON Frédéric, 7

ROUSSEL Yannick, 2



19^{ème} Rallye de Dieppe - Normandie VHC

Coupe de France des Rallyes VHC Coeff. 2



Date: 11/05/2024

Heure: 18:34:11

Page: 10 / 10

REPARTITION PAR CLUBS

Code	Club	Engagés	Partants
1317	PAYS DE DIEPPE	10	10
1318	PAYS NORMAND	5	5
0116	59 HAUTMONT	2	2
1309	DU VAL DE BRESLE	2	2
	Inconnu ou étranger	1	1
0108	DE PICARDIE	1	1
0325	DE LA CHAMPAGNE	1	1
0328	REIMS CHAUMONT VINTAGE	1	1
1308	COTE D'ALBATRE	1	1
1602	D'AUVERGNE	1	1
		25	25